



Grades

Table of Contents

Cycle & Semester Grades	1
Calificaciones por ciclo y semestre	6

Cycle & Semester Grades

ASCENDER StudentPortal > Grades > Cycle & Semester Grades

The Cycle & Semester Grades page displays your cycle and semester grade averages. You can also view assignment grades for the current semester.

- **Cycle Grades** - Displays current grade averages for the current cycle, and posted grade averages for previous cycles. For the current semester, you can view the assignment grades for each class. For previous semesters, only the posted average is available.
- **Semester Grades** - Displays your posted semester and final averages. This data is only available for closed semesters. For the current semester, no data is displayed.

ASCENDER StudentPortal Navigation Features

Navigation tools are located along the left side of the page, or in the top-right corner. Some tools function differently on mobile devices.

MOBILE DEVICE USERS: On a mobile device, tap  to access the side menu.

Selected Student

Your name and photo are displayed in the top-left corner. The photo is only displayed if provided by the district.

Course Requests Units Remaining

The number of units available for you for course requests is displayed.

Navigation


You can access your data if enabled by the district.

About Me - Your name and current, campus, grade level, and team are displayed. Verify that this information is correct.

Attendance - You can view your detailed attendance, as well as a calendar view and totals.

Grades - You can view your semester, cycle, and assignment grades. Click  to expand the grades menu.

Other Tools

 - Click to hide the left-side navigation bar. Click again to display the navigation bar.

 - Various sections throughout StudentPortal can be collapsed or expanded. Most data is expanded by default. Click  to hide the section from view. Click  to show the section.

Top-right



- Click to view ASCENDER StudentPortal online Help.



✓ - Click to log out of ASCENDER StudentPortal.

Bottom-left



- Click to log out of ASCENDER StudentPortal.

Semester	Select the semester you want to view grades for.
Include Withdrawn Courses	Select if you wish to include withdrawn courses.

Cycle Grades

Cycle Grades is the default view.

Cycle & Semester Grades

Semester: 1 ▾

Cycle Grades

Semester Grades

Cycle Grades

Show All
Hide All

Blank Grades: Hide

Include Withdrawn Courses

Period	Class	Withdrawal Date	Teacher	Previous Cycles	
				1	2
0	ADVISORY 10		NAOMI A. REAVIS	non-graded class	
1	PEFOUND		LISA A. MORENO	100	
2	ART 1		TIMOTHY M. VILLALOBOS	81	
3	CHEMISTRY		OCTAVIO A. RODRIGUEZ	65	
4	ENGLISH 2		Cory Adams	70	
5	GEOMETRY		RITA D. SANCHEZ	70	
6	SPANISH 1		VANESSA WEST	67	
7	ALGEBRA 1		SEAN Z. SZABO		
8	W HISTORY		SARAH W. STETZ	50	

- Click the cycle grade to view the assignment grade details for that cycle.

Blank Grades	Choose whether to show or hide blank grades from the view.
---------------------	--

- Click the cycle grade to view the assignment grade details for that course-cycle.

The section expands to display all assignments, due dates, and assignment grades, as well as the weight and average for each assignment category in that course.

1	PEFOUND		LISA A. MORENO	100	
2	ART 1		TIMOTHY M. VILLALOBOS	81	
SEC/DAILY WORK (Weight 25%)					
Assignment		Due Date	Grade	Late	Redo
NO.2 inspired		08/16/19	(Excluded)		
Measuring heads		08/19/19	(Excluded)		
Fixed length		08/23/19	(Excluded)		
China intro		08/26/19	(Excluded)		
China project		08/28/19	(Excluded)		
China project 2 week		09/03/19	(Excluded)		
China project 2nd weekThursday		09/05/19	(Excluded)		
China project 3rd week		09/09/19	(Excluded)		
Hispanic heritage		09/16/19	(Excluded)		
Hispanic heritage 2nd week		09/18/19	(Excluded)		
Hispanic heritage 3rd week		09/25/19	(Excluded)		
Icon, word, symbol		09/27/19	(Excluded)		
Icon, word, symbol 2nd week		09/30/19	85		
Sculpture		10/07/19	70		
Sculpture 2nd day		10/08/19	70		
SEC/DAILY WORK average			75		
SEC/FORMATIVE (Weight 35%)					
Assignment		Due Date	Grade	Late	Redo
SEC/FORMATIVE average					
SEC/SUMMATIVE (Weight 40%)					
Assignment		Due Date	Grade	Late	Redo
Self assignment		08/16/19	(Excluded)		
China project/ Hispanic heritage		09/11/19	(Excluded)		
Icon, word, symbol 3rd week		10/02/19	85		
SEC/SUMMATIVE average			85		
				Citizenship	5
				Posted Average	81

The **Citizenship** grade, **Calculated Average**, and **Posted Average** are also displayed.

Click the close icon to collapse the expanded view for a particular course-cycle.

Show All	Click to show assignment grade details for the cycle for all courses.
Hide All	Click to hide the expanded assignment grade details for all courses.


Semester Grades

□ Click or tap **Semester Grades**.

Cycle & Semester Grades

Semester: 2 ▼

Cycle Grades

Semester Grades 

Semester Grades

Period	Class	Withdrawal Date	Teacher	Exam	Semester Average	Final Grade	Credits
0	ADVISORY		ADELA L. AGUILERA				
1	ENGLISH II		VICTORIA A. WILLIS				
2	CHEMISTRY		VALERIA WEAVER				
3	ART I		NORMA L. REYES				
4	GEOMETRY		OLGA VARGAS				
5-6	PRIN EDUCAT TRA		NORMA L. REYES				
7	PRIN BUS MK FIN		OLGA VARGAS				
8	W HISTORY		ADELA L. AGUILERA				

Your posted semester and final averages are displayed.

This data is only available for closed semesters. For the current semester, no data is displayed.

Exam	Your semester exam grade for the course is displayed.
Semester Average	Your posted semester average for the course is displayed.
Final Grade	Your posted final grade for the course is displayed. <ul style="list-style-type: none"> • For one-semester courses, this grade is posted after the semester is closed. • For year-long courses, this grade is only posted after the final semester of the school year is closed.
Credits	The number of credits received for the course that count toward graduation requirements is displayed.
(note icon)	Click the icon to view a note entered by the teacher. <p>If the teacher has provided contact information, office hours, and/or other notes, an icon is next to the teacher's name.</p> <p>If the teacher has provided course notes or assignment notes, an icon is next to the course and/or assignment.</p>

Calificaciones por ciclo y semestre


ASCENDER StudentPortal > Calificaciones > Calificaciones por ciclo y semestre

La página de Calificaciones del ciclo y semestre muestra sus promedios de calificaciones para el ciclo y el semestre. También puede ver las calificaciones de las tareas del semestre en curso.

- **Calificaciones del ciclo** - Muestra los promedios de calificaciones actuales del ciclo en curso, y los promedios de calificaciones publicados para los ciclos anteriores. Para el semestre en curso, puede ver las calificaciones de las tareas de cada clase. Para los semestres anteriores, solo se puede ver el promedio publicado.
- **Calificaciones por semestre** - Muestra sus promedios publicados del semestre y el promedio final. Estos datos solamente están disponibles para los semestres terminados. No se muestran datos del semestre en curso.

ASCENDER StudentPortal Navigation Features

Las herramientas de navegación se encuentran en el lado izquierdo de la página, o en la esquina superior derecha. Algunas herramientas funcionan de manera diferente en los dispositivos móviles.

USUARIOS DE DISPOSITIVOS MÓVILES: En un dispositivo móvil, toque  to access the side menu.

Estudiante seleccionado

Su nombre y fotografía aparecen en la esquina superior izquierda. La fotografía solamente aparece si el distrito la ha proporcionado.

Unidades restantes


Se muestra el número de unidades que tiene disponibles para solicitar cursos.

Navegación


Puede acceder a sus datos si el distrito habilita la opción.




Acerca de mí - Se muestran su nombre y los datos actuales de su plantel, grado y equipo. Verifique que la información sea correcta.

Asistencia - Puede ver su asistencia detallada, así como una vista de calendario y datos totales.

Calificaciones - Puede ver su semestre, ciclo y calificaciones de tareas. Haga clic en  para expandir el menú de calificaciones.

Otras herramientas

 - Haga clic para ocultar la barra de navegación del lado izquierdo. Haga clic de nuevo para mostrar la barra de navegación.

 - Varias secciones de StudentPortal pueden ocultarse o ampliarse. La mayoría de los datos están ampliados por defecto. Haga clic en  para ocultar la sección. Haga clic en  para mostrar la sección.

Parte superior derecha



- Haga clic para ver la ayuda en línea de ASCENDER StudentPortal.



- Haga clic para cerrar la sesión en ASCENDER StudentPortal.

Parte inferior izquierda



- Haga clic para cerrar la sesión en ASCENDER StudentPortal.

Semestre	Seleccione el semestre para el que desea ver las calificaciones.
-----------------	--

Calificaciones del ciclo

La vista por defecto es Calificaciones del ciclo.

Haga clic la calificación del ciclo para ver los detalles de las calificaciones de tareas de ese ciclo.

Se abre una ventana emergente que muestra todas las tareas, las fechas de entrega y las calificaciones de las tareas, así como la ponderación y el promedio de cada categoría de tareas.

Puede decidir mostrar u ocultar las calificaciones en blanco de la vista.

También se muestran la calificación de civismo, el promedio calculado y el promedio publicado.

Haga clic en  para cerrar la vista de detalles de calificaciones del ciclo.

Calificaciones por semestre

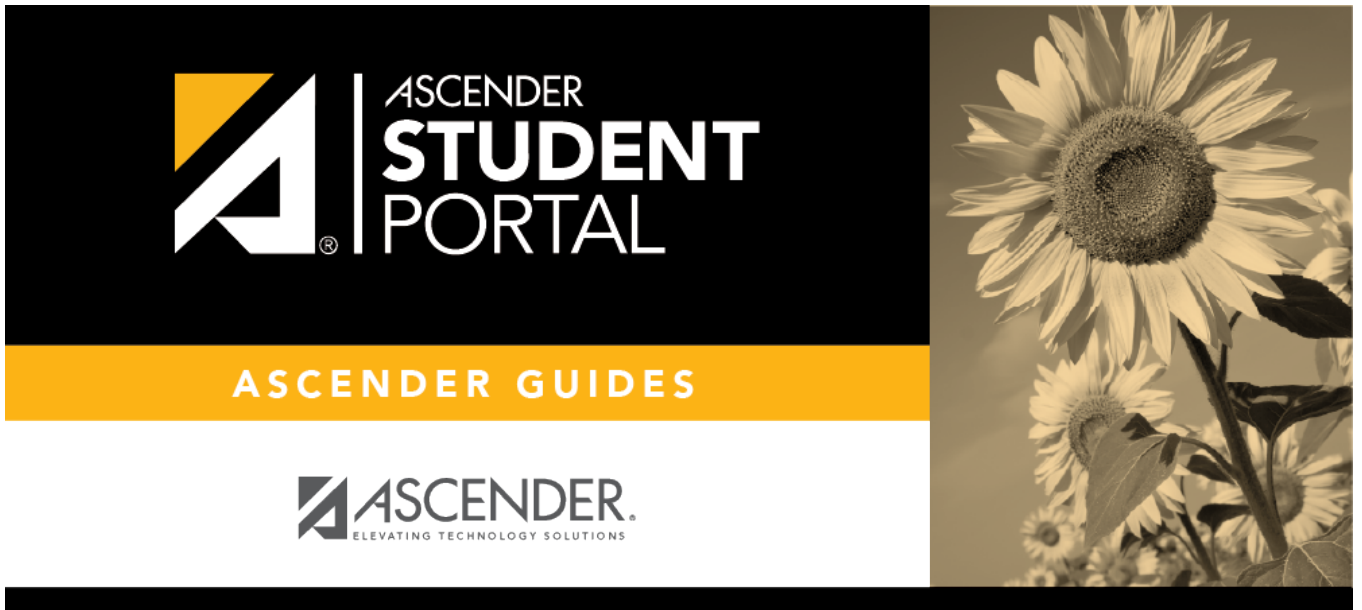
Calificaciones por semestre

Haga clic o toque en **Calificaciones por semestre**.

Muestra sus promedios publicados del semestre y el promedio final.

Estos datos solamente están disponibles para los semestres terminados. No se muestran datos del semestre en curso.

Examen	Se muestra su calificación del examen semestral en el curso.
Promedio del semestre	Se muestra su promedio semestral en el curso.
Calificación final	Se muestra su calificación final publicada en el curso. <ul style="list-style-type: none"> • Para los cursos de un semestre, esta calificación se publica después de que se cierra el semestre. • Para los cursos de un año, esta calificación solamente se publica después de que se cierra el último semestre del año escolar.
Créditos	Se muestra el número de créditos recibidos por el curso que cuentan para los requisitos de graduación.
el ícono de comentarios	



Back Cover