



ASCENDER GUIDES



II. Ver la página de resumen y la información de su estudiante (si está disponible).

Table of Contents

ASCENDER ParentPortal > Resumen


La página de Resumen es la primera página que aparece cuando inicia sesión en ASCENDER ParentPortal. Esta página le muestra el horario de su estudiante, su promedio actual en cada clase, y su asistencia en la fecha actual. También podría aparecer un mensaje del distrito o del plantel.

Si la boleta de calificaciones o el IPR de su estudiante están disponibles, se mostrará un enlace.

Características de la aplicación móvil

El portal ASCENDER ParentPortal utiliza una estrategia de diseño adaptable, lo que significa que el software detecta el tamaño de la pantalla y la orientación de su dispositivo y cambia su presentación para ofrecerle la mejor experiencia en su navegación.

Algunas características que puede ver cuando la pantalla es más estrecha:

- El menú lateral se ocultará. Haga clic en  para ver el menú lateral.
- Los objetos en la pantalla dejarán de estar lado a lado y se apilarán de forma vertical.
- Las cuadrículas (como el horario del estudiante) se ajustarán ocultando columnas, comenzando con la columna de la derecha. Toque el renglón para ver los datos ocultos.

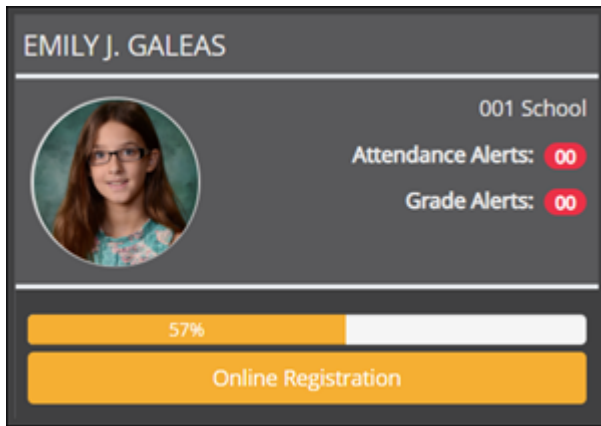
Algunas características que puede ver cuando la pantalla es más ancha:

- Los botones se harán más anchos, pero no más altos.

Seleccione Resumen en el menú Navegación para llegar a esta página.

Información del estudiante

Se muestra una tarjeta de resumen del estudiante para cada estudiante que añade a su cuenta, y en ella se muestra la cantidad de alertas no leídas del estudiante (de acuerdo con su configuración de alertas).



EMILY J. GALEAS

001 School

Attendance Alerts: 00

Grade Alerts: 00

57%

Online Registration

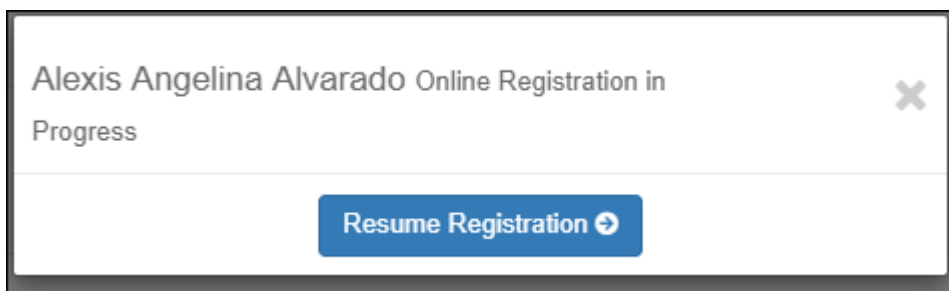
Durante el período de registro en línea hay disponibles información y alertas adicionales en cada tarjeta de resumen del estudiante.

Registro por internet

Durante el período anual de registro por internet:

Puede ver con facilidad el progreso de su estudiante en el proceso de registro y acceder a la página en la que puede contestar los formularios.


Si el registro de su estudiante se encuentra en curso, se abre una ventana emergente desde esta página.



Alexis Angelina Alvarado Online Registration in Progress

Resume Registration

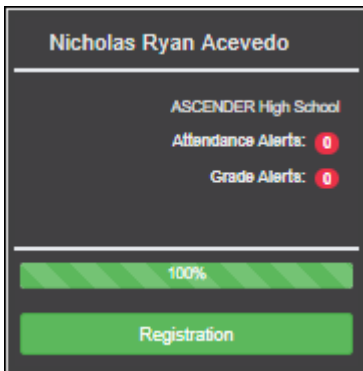
Haga clic en **Reanudar registro** para continuar con el proceso de registro.

O bien, haga clic en  para cerrar la ventana emergente y continuar el registro más tarde.

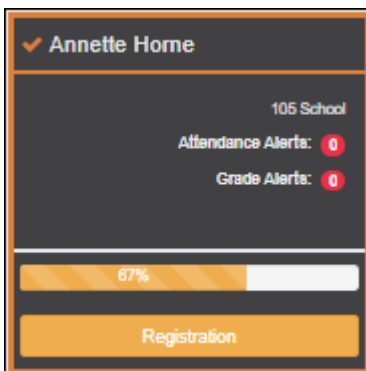
Una vez que termine el registro, la ventana emergente ya no aparecerá.

NOTA: en la página de resumen, el botón **Registro** será rojo, amarillo o verde, dependiendo de qué tan avanzado esté en el proceso.

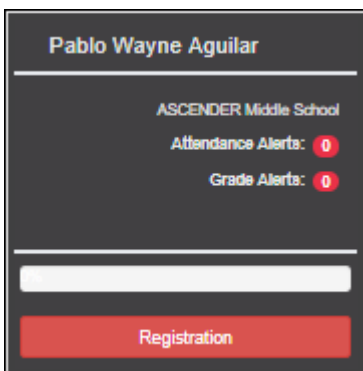
- La información está verde si todos los formularios están completos (es decir, al 100%).



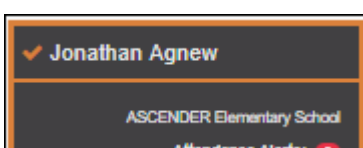
- La información está amarilla si la mayoría de los formularios están completos (es decir, del 50% al 99%).



- La información está roja si menos de la mitad de los formularios están completos (es decir, del 0% al 49%).



- La tarjeta está resaltada y tiene una marca de verificación para el estudiante seleccionado.



Para iniciar o reanudar el proceso de registro, haga clic en **Reanudar registro** en la ventana emergente, o haga clic en el botón **Registro** en la tarjeta del estudiante.

Se abre la página de **Registro**.

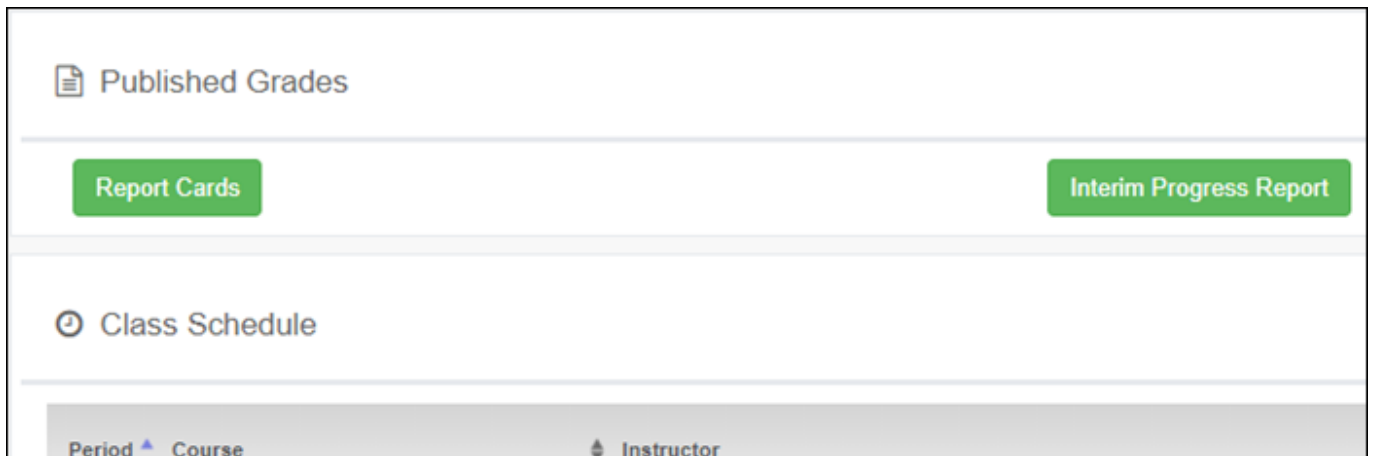
Mensaje del plantel

Si se han capturado comentarios del plantel, se muestran aquí.

USUARIOS DE DISPOSITIVOS MÓVILES: En un dispositivo móvil, toque **Ver notas del plantel** para ver los comentarios hechos por el plantel.

Calificaciones publicadas

Si la boleta de calificaciones o el informe de progreso parcial (IPR) está disponible, aparecerá un botón.



Oprima el botón **Boletas de calificaciones** para ver la boleta de calificaciones del estudiante. Si hay disponible una boleta de calificaciones con base en las habilidades, aparecerá el botón **Boletas de calificaciones con base en las habilidades**.

Secondary Report Card

DISTRICT: SIEXT ISD CAMPUS: 041 School 2 sem campus 6th-8th		STUDENT: Selected Student: Emily Michelle Adcock Add Student	
041 School 2 sem campus 6th-8th 80871 041 Street Alamo City, TX 46014 Principal Name: JOSEPH JIMENEZ Telephone: 555-435-7136		Student: 019282 Adcock, Emily Michelle Grade: 08 Address: 48173 Hickory Canyon Alamo City, TX 47764 Counselor: APPERLEY, AMANDA M Phone:	
Sem: 2 Control Nbr: 653 School Year: 2018-2019 Date Run: Thu Oct 24 13:27:49 CDT 2019		Cyc: 2	

Course Title	Typ	Per	Semester One				Semester Two				Final Grade	Units of Credits				
			Cycle 1		Cycle 2		Exam	Grd Average	Cycle 1				Cycle 2		Exam	Grd Average
			Grade	Cit	Grade	Cit			Grade	Cit			Grade	Cit		
Advisory A - MS	00															
SCI 8B SP	00	90	S	90		90								0.0		
SCI 8B SP	00							76	S	84		80		0.0		
Band 8 Wind Ens	01	94	S	90		92		92		100		90	99	96	0.0	
Social Stud 8	02	85	S	85		100		87		88		88	88	88	0.0	
Algebra 1 MS	03	92	S	85		90		89		95		95	82	94	1.0	
Science 8	04	95	S	82		70		87		75		88	85	82	0.0	
PACS 1	05	93	S	97		98		95		82		88	86	85	0.0	
AVID 8-MS	05	99	S	100		95		99						99	0.0	
SOAR	05							99		98		100	99	99	0.0	
ELAR 8	06	84	S	88		80		85		92		92	92	89	0.0	
Athletics 8-G	07	99	E	97		90		97		100		100	100	99	0.0	

Course Title	Per	Teacher	Comment Code(x)	Cyc	Excused Absences		Unexcused		School Related Abs		Tardies				
					Semester	Ytd	Cyc	Semester	Ytd	Cyc	Semester	Ytd	Cyc	Semester	Ytd
					1	2	1	2	1	2	1	2	1	2	
Advisory A - MS	00	BARDEN, ANNA													
SCI 8B SP	00	JOHNSON, JOSEPHINE													
SCI 8B SP	00	JOHNSON, JOSEPHINE													
Band 8 Wind Ens	01	ARRONDONDO, ANA						2	4	5	9		1	1	
Social Stud 8	02	AUSTRIA, ANDRES						2	4	5	9		1	1	
Algebra 1 MS	03	WARNER, VICTORIA						2	4	5	9		1	1	

□ Oprima el botón **Informe de progreso parcial** para ver el IPR del estudiante.

Interim Progress Report

DISTRICT: SIEXT ISD CAMPUS: 041 School 2 sem campus 6th-8th		STUDENT: Selected Student: Emily Michelle Adcock Add Student	
SIEXT ISD 041 School 2 sem campus 6th-8th 80871 041 Street Alamo City, TX 46014		Student: 019282 Adcock, Emily Michelle Grade: 08 Track 01 Address: 48173 Hickory Canyon Alamo City TX 47764	
Sem: 2 Control Nbr: 653 School Year: 2018-2019 Date Run: Fri Oct 25 15:41:32 CDT 2019		Cyc: 2	

Course Number	Course Title	Period	Teacher Name	Curr Avg	Overall Avg	Cycle Abs			Comment Codes	Notes
						Exc	Un	Sch		
9505	I.E. Period	00 - 00	JOHNSON, JOSEPHINE			0	2	0		
9506	Advisory A - MS	00 - 00	BARDEN, ANNA	100		0	2	0		
AC82	SCI 8B SP**	00 - 00	JOHNSON, JOSEPHINE	004		0	2	0		
F814	Band 8 Wind Ens	01 - 01	ARRONDONDO, ANA	100		0	2	0		
5802	Social Stud 8	02 - 02	AUSTRIA, ANDRES	009		0	2	0	A	IPR Comment is an A for Outstanding Student.
2111	Algebra 1 MS	03 - 03	WARNER, VICTORIA	095		0	2	0		
C802	Science 8	04 - 04	ARRONDONDO, ANA	088		0	2	0		
L823	PACS 1	05 - 05	POWLEDGE, MONIQUE	088		0	0	0		
L827	SOAR	05 - 05	GUTIERREZ, JANETH	098		0	2	0		
E802	ELAR 8	06 - 06	GONZALES, HENRETTE	092		0	2	0		
R800	Athletics 8-G	07 - 07	APPERLEY, AMANDA	100		0	2	0		

** Self Paced Course

Explanation of Comment Codes Used

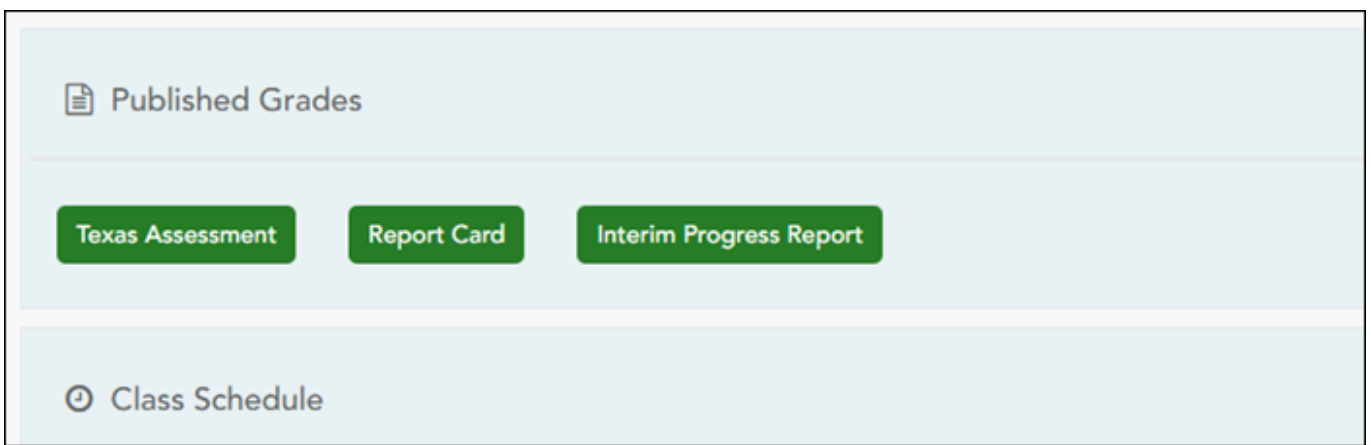
A-Outstanding Student

Grading System: A: 100-90, B: 89-80 C: 79-75 D:74-70 F: 69-0
 Please visit our district website at <http://www.teextisd.net>

Se mostrará el informe. Oprima **Imprimir Pantalla** para imprimir la página tal y como aparece en la pantalla. **NOTA:** las dimensiones de la impresión de pantalla no pueden exceder 992 pixeles.

Solo se presenta la boleta de calificaciones o el IPR más recientes.

Si las evaluaciones de Texas de su estudiante están disponibles, aparecerá un botón.





□ Oprima el botón **Evaluaciones de Texas** para ir al [Portal de resultados de estudiantes en las evaluaciones de Texas de la TEA](#) para iniciar sesión y ver las evaluaciones disponibles del estudiante.

Horario de clases

Se muestra el horario de clases del estudiante si lo ha habilitado el distrito, incluyendo el período, el nombre del curso, el nombre del maestro, el número de salón de clase, la asistencia hasta la fecha y el promedio de calificaciones actual para cada clase.

USUARIOS DE DISPOSITIVOS MÓVILES: En un dispositivo móvil, inicialmente sólo pueden verse el periodo, curso y promedio actual. Toque un renglón para ver todos los detalles de cada clase.

Instructor	<p>Si el maestro ha incluido una dirección de correo electrónico, el nombre del maestro aparece como un enlace a esa dirección de correo electrónico. Si hace clic en el nombre, se abrirá su programa de correo electrónico predeterminado (especificado en su configuración de Opciones de Internet) con la dirección del maestro en el campo Para:</p> <p>CONSEJO: Si usa un servicio de correo electrónico en internet (por ejemplo, Gmail o Yahoo! Mail), puede copiar la dirección de correo electrónico de su programa de correo electrónico a un mensaje de correo por internet.</p>
	<p>Si el maestro ha escrito comentarios adicionales, haga clic en  para ver los comentarios. Los comentarios se abren en una ventana emergente. Haga clic en cualquier parte de la página para cerrar la ventana emergente.</p>

Última actualización	Se muestra la última fecha en que el maestro actualizó calificaciones o asistencia.
Promedio actual	<p>Se muestra el promedio de calificaciones actual de cada clase.</p> <p>Si el curso se ha configurado para mostrar calificaciones con letras, se muestran las letras.</p> <p>Si el curso no recibe calificaciones, en lugar de la calificación se muestra el mensaje "Curso no calificado".</p>
Asistencia de hoy	<p>Se muestra la asistencia de la fecha actual para cada clase, si se ha publicado. De lo contrario, el espacio estará en blanco.</p> <p>Si el estudiante está inscrito en una escuela primaria que solo tiene un período, se muestra una sola asistencia para todo el día.</p>



Back Cover