



ASCENDER GUIDES



## **ASCENDER ParentPortal (Ayuda en línea)**



# Table of Contents

<b>ASCENDER ParentPortal (Ayuda en línea)</b> .....	1
<b>ASCENDER Ayuda en línea</b> .....	1








# ASCENDER ParentPortal (Ayuda en línea)

## Welcome

- Use the **Table of Contents** (left) to access Help for a specific page.
- Use the **Trace** feature (top) to quickly access any of the last five pages you were viewing.
- Use the **Search** box (top right) to search for a word or phrase within online Help.
- A green link opens a new page. New pages are not automatically included when printing.
- A blue link with an arrow ► expands to display additional content. The content from a blue link is automatically included when printing.
- A single arrow ► expands to display additional content. The content from a single arrow is automatically included when printing.
- A blue link with an earth icon 🌐 opens an external page. The content from an external link is not automatically included when printing.

Use the icons on the right to do the following:

- Clock icon  - Access previous versions of Help.
- PDF icon  - Convert the page you are viewing to PDF format for saving or printing.
- PDF Book icon  - Create a customized book of Help pages.
- Fold/Unfold icon  - Expand or collapse all drop-down sections on this page.
- Up Arrow icon  - Jump to the top of the Help page.

Notes about using Help on a mobile device:

- Click the Tools drop-down menu to view old revisions of the page you are viewing.
- Click Table of Contents to view the Table of Contents.
- Click Skip To Content in the upper-right part of the page to skip to the main content on the page.


# ASCENDER Ayuda en línea

## Bienvenido






- Use el **Table of Contents** (a la izquierda) para acceder a la ayuda para una página específica.
- Use la función **Trace** (en la parte superior) para acceder rápidamente a cualquiera de las últimas cinco páginas que visitó.
- Use el **Search** (parte superior derecha) para buscar una palabra o frase dentro de la Ayuda en línea.
- Un enlace verde abre una página nueva. Las páginas nuevas no se incluyen automáticamente al imprimir.
- Un enlace azul con una flecha ► se expande para mostrar contenido adicional. El contenido de un enlace azul se incluye automáticamente al imprimir.
- Una flecha sola ► se expande para mostrar contenido adicional. El contenido de una flecha sola

---

se incluye automáticamente al imprimir.

- Un enlace azul con un ícono de la Tierra  abre una página externa. El contenido de una página externa no se incluye automáticamente al imprimir.

Use los íconos que aparecen a la derecha para hacer lo siguiente:

- Ícono de reloj  - Acceder a versiones anteriores de la Ayuda.
- Ícono de PDF  - Convertir la página que está viendo a formato PDF para guardarla o imprimirla.
- Libro en PDF  - Crear un libro personalizado con páginas de ayuda
- Ícono de desplegar/ocultar  - Expandir u ocultar todas las secciones desplegables en esta página.
- Ícono de flecha hacia arriba  - Ir al principio de la página de Ayuda.

Notas sobre el uso de la ayuda en un dispositivo móvil:

- Haga clic en el menú desplegable Herramientas para ver las versiones anteriores de la página que está visualizando.
- Haga clic en Índice para ver el índice.
- Haga clic en Omitir contenido en la parte superior derecha de la pagina para ir al contenido principal de la página.



## Back Cover